

KOFOLA ČESKOSLOVENSKO A.S.

VÁS S POTĚŠENÍM ZVE NA KONFERENCEČNÍ HOVOR S DISKUSÍ NA TÉMA

FINANČNÍ VÝSLEDKY ZA 1Q/3M 2025

VÝSLEDKY BUDE KOMENTOVAT

MARTIN PISKLÁK

GROUP CFO A ČLEN PŘEDSTAVENSTVA

KONFERENCEČNÍ HOVOR BUDE PROBÍHAT V ANGLICKÉM JAZYCE

VE STŘEDU 11. ČERVNA 2025 V 10:00

KONFERENCEČNÍ HOVOR BUDE ORGANIZOVÁN PŘES WEBEX. "INFORMACE PRO PŘIPOJENÍ" NALEZNETE V SAMOSTATNÉ SEKCI TÉTO POZVÁNKY.

PŘIPOJTE SE PROSÍM ALESPŮŇ 5 MINUT PŘED ZAČÁTKEM HOVORU

VÝSLEDKY SKUPINY BUDOU DOSTUPNÉ

10. ČERVNA 2025 PO 17:00 NA

[HTTPS://INVESTOR.KOFOLA.CZ/INVESTOR/REPORTY-A-PREZENTACE/INVESTORSKE-PREZENTACE](https://investor.kofola.cz/investor/reporty-a-prezentace/investorske-prezentace)

INFORMACE PRO PŘIPOJENÍ

EXISTUJÍ 3 MOŽNOSTI PŘIPOJENÍ:

1) PŘES POČÍTAČ

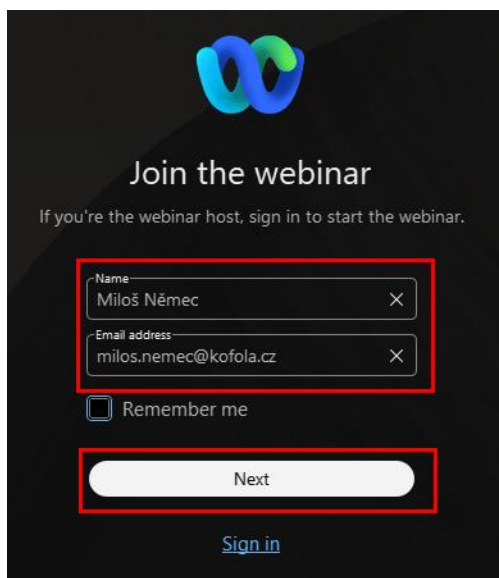
PRO PŘIPOJENÍ Z POČÍTAČE PROSÍM KLIKNĚTE NA NÁSLEDUJÍCÍ ODKAZ:

<https://kofola.webex.com/kofola/j.php?MTID=m7be321bda0e5a454b7a29f25df9a1386>

NÁSLEDNĚ JE ZAPOTŘEBÍ ZADAT IDENTIFIKAČNÍ ÚDAJE (JMÉNO A EMAIL).

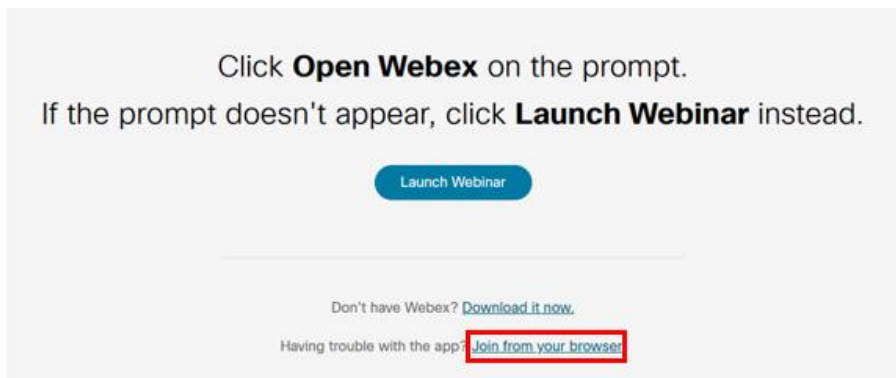
HESLO UDÁLOSTI (PŘI PŘIPOJENÍ PŘES ODKAZ BY NEMĚLO BÝT VYŽADOVÁNO): **"Ostrava123"** ("67872822" Z VIDEO SYSTÉMŮ)

KLIKNĚTE NA TLAČÍTKO **"NEXT (PŘÍPADNĚ JEHO EKVIVALENT V ČESKÉM JAZYCE)"**.



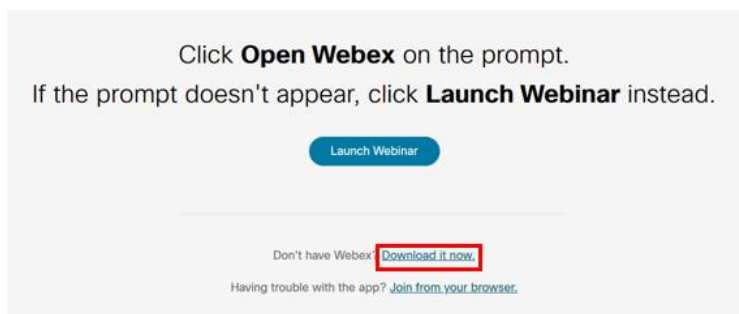
The image shows a 'Join the webinar' form on a dark background. At the top is a blue and green logo. Below it, the text 'Join the webinar' is displayed, followed by 'If you're the webinar host, sign in to start the webinar.' The form contains two input fields: 'Name' with the value 'Miloš Němec' and 'Email address' with the value 'milos.nemec@kofola.cz'. Both fields have a red border and a close button (X). Below these fields is a checkbox labeled 'Remember me'. At the bottom of the form is a large white button labeled 'Next' with a red border, and a blue link labeled 'Sign in' below it.

POZN. 1: POKUD NEMÁTE V POČÍTAČI NAINSTALOVANOU APLIKACI WEBEX, MŮŽETE SE PŘIPOJIT POMOCÍ TLAČÍTKA **"JOIN FROM YOUR BROWSER (PŘÍPADNĚ JEHO EKVIVALENTU V ČESKÉM JAZYCE)"**.



The image shows a light gray box with instructions for joining a webinar. The text reads: 'Click **Open Webex** on the prompt. If the prompt doesn't appear, click **Launch Webinar** instead.' Below this text is a blue button labeled 'Launch Webinar'. At the bottom, there are two links: 'Don't have Webex? [Download it now.](#)' and 'Having trouble with the app? [Join from your browser](#)'. The 'Join from your browser' link is highlighted with a red border.

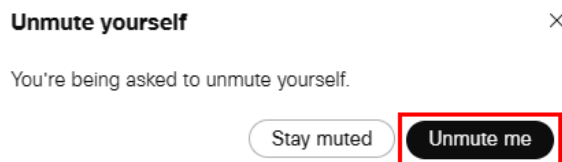
POZN. 2: POKUD SI PŘEJETE APLIKACI WEBEX NAINSTALOVAT DO SVÉHO POČÍTAČE, POUŽIJTE TLAČÍTKO “**DOWNLOAD IT NOW (PŘÍPADNĚ JEHO EKVIVALENT V ČESKÉM JAZYCE)**”.



POZN. 3: PRO UPOZORNĚNÍ, ŽE SI PŘEJETE POLOŽIT OTÁZKU, KLIKNĚTE NA TLAČÍTKO “**RAISE HAND (PŘÍPADNĚ JEHO EKVIVALENT V ČESKÉM JAZYCE)**”.

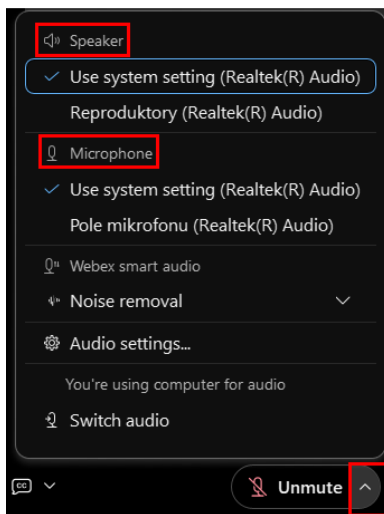


BUDETE ORGANIZÁTOREM VYZVÁNÍ, ABYSTE ZRUŠILI ZTLUMENÍ ZVUKU (NA OBRAZOVCE POČÍTAČE SE OBJEVÍ VYSKAKOVACÍ OKNO). POKUD SI PŘEJETE MLUVIT, KLIKNĚTE NA TLAČÍTKO “**UNMUTE ME (PŘÍPADNĚ JEHO EKVIVALENT V ČESKÉM JAZYCE)**”.



AŽ NEBUDETE MÍT ŽÁDNÉ DALŠÍ OTÁZKY, KLIKNĚTE NA TLAČÍTKO “**SPUSTIT RUKU**” (KTERÉ SE NACHÁZÍ NA STEJNÉM MÍSTĚ JAKO TLAČÍTKO PRO ZVEDNUTÍ RUKY).

POZN. 4: PRO SPRÁVNÝ ZVUK A FUNKCI MIKROFONU MŮŽE BÝT NUTNÉ ZKONTROLOVAT NASTAVENÍ.



2) PŘES MOBILNÍ APLIKACI CISCO WEBEX MEETING

PRO PŘIPOJENÍ Z MOBILNÍ APLIKACE "CISCO WEBEX MEETING" KLIKNĚTE VE SVÉM TELEFONU NA NÁSLEDUJÍCÍ ODKAZ:

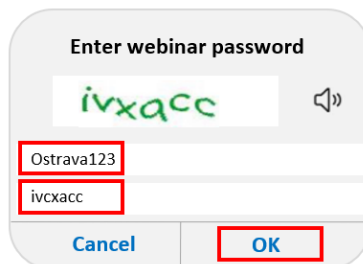
<https://kofola.webex.com/kofola/j.php?MTID=m7be321bda0e5a454b7a29f25df9a1386>

MĚLI BYSTE BÝT AUTOMATICKY PŘESMĚROVÁNI NA SCHŮZKU, POKUD TOMU TAK NENÍ, KLIKNĚTE NA "JOIN MEETING (PŘÍPADNĚ JEHO EKVIVALENT V ČESKÉM JAZYCE)".

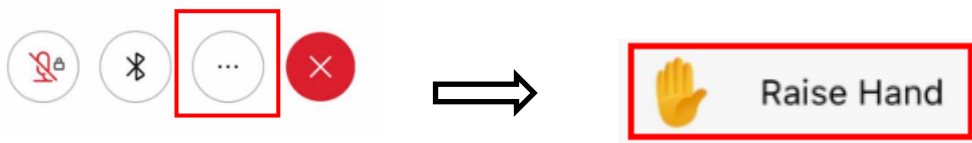
ČÍSLO SCHŮZKY: "2790 263 5327"

HESLO: "Ostrava123" ("67872822" Z VIDEO SYSTÉMŮ)

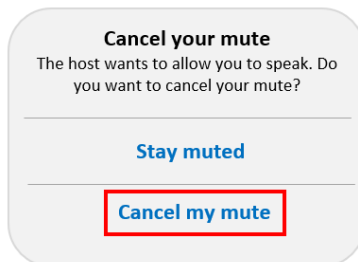
POZN. 1: MŮŽETE BÝT VYZVÁNI K ZADÁNÍ DALŠÍHO NÁHODNĚ VYGENEROVANÉHO HESLA, KTERÉ VYPLŇTE DO DRUHÉHO ŘÁDKU, PRVNÍ ŘÁDEK JE URČEN PRO HESLO SCHŮZKY.



POZN. 2: PRO UPOZORNĚNÍ, ŽE SI PŘEJETE POLOŽIT OTÁZKU, KLIKNĚTE NA TLAČÍTKO "RAISE HAND (PŘÍPADNĚ JEHO EKVIVALENT V ČESKÉM JAZYCE)".



BUDETE ORGANIZÁTOREM VYZVÁNÍ, ABYSTE ZRUŠILI ZTLUMENÍ ZVUKU (NA OBRAZOVCE SE OBJEVÍ VYSKAKOVACÍ OKNO). POKUD SI PŘEJETE MLUVIT, KLIKNĚTE NA TLAČÍTKO "**CANCEL MY MUTE (PŘÍPADNĚ JEHO EKVIVALENT V ČESKÉM JAZYCE)**".



AŽ NEBUDETE MÍT ŽÁDNÉ DALŠÍ OTÁZKY, KLIKNĚTE NA TLAČÍTKO "**SPUSTIT RUKU**" (KTERÉ SE NACHÁZÍ NA STEJNÉM MÍSTĚ JAKO TLAČÍTKO PRO ZVEDNUTÍ RUKY).

POZN. 3: PŘI PŘIPOJENÍ PŘES MOBILNÍ APLIKACI DOPORUČUJEME POUŽITÍ SLUCHÁTEK S MIKROFONEM PRO LEPŠÍ KVALITU ZVUKU.

3) PŘES TELEFON

PRO PŘIPOJENÍ Z TELEFONU PROSÍM POUŽIJTE JEDNO Z NÁSLEDUJÍCÍCH TELEFONNÍCH ČÍSEL:

CZ +420-2-2888-2827; SK +421-2-333-29290; PL +48-22-295-3597; SI +386-1-828-2140; HR +385-1-330-9343;
UK +44-20-3478-5289; AT +43-720-815221; DE +49-6196-7819736

NÁSLEDNĚ JE ZAPOTŘEBÍ ZADAT ČÍSLO MEETINGU: "**2790 263 5327**", STISKNĚTE "#", ZADEJTE HESLO "**67872822**" A JEŠTĚ JEDNOU STISKNĚTE "#".

POZN.: PŘES TELEFON NENÍ MOŽNÉ KLÁST DOTAZY. VÁŠ TELEFON BUDE PO CELOU DOBU ZTIŠENÝ. POKUD SI PŘEJETE KLÁST DOTAZY, PŘIPOJTE SE PROSÍM PŘES POČÍTAČ NEBO PŘES MOBILNÍ APLIKACI.